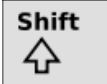


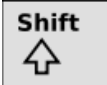

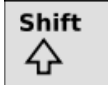



Deutsche Sonderzeichen auf spanischer Tastatur

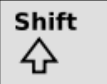

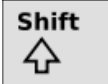

Zwei Tasten zusammen heißt immer: erste Taste gedrückt halten während die zweite kurz angetippt wird.

Die „Num Lock“ LED ist die, die an und aus geht wenn NumLock oder BloqNum wiederholt gedrückt wird.

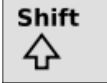

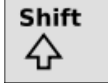

ä :   + 

Ä :   +  


ö :   + 






Ö :   +  

ü :   + 

Ü :   +  

ß : Prüfen, ob die „Num Lock“ LED leuchtet.

Wenn nicht,  drücken.

 gedrückt halten und    

auf dem numerischen Block (rechts außen) eingeben.

@ :  

€ :  